

JPMorgan Funds -

# Climate Change Solutions Fund

Classe: JPM Climate Change Solutions C (acc) - EUR

## Panoramica del Comparto

<b>ISIN</b> LU2394011048	<b>Bloomberg</b> JPCSCEA LX	<b>Reuters</b> LU2394011048.LUF
<b>Obiettivo di investimento:</b> Conseguire un rendimento investendo in società con un'esposizione al tema delle soluzioni per il cambiamento climatico.		
<b>Approccio di investimento</b>		
<ul style="list-style-type: none"> <li>Utilizza ThemeBot che, attraverso l'elaborazione del linguaggio naturale, determina la rilevanza testuale e l'attribuzione dei ricavi al fine di identificare le società esposte al tema delle soluzioni per il cambiamento climatico e ai relativi sottotemi.</li> <li>Avvalendosi dei risultati di Themebot come base per la selezione delle società, applica un approccio d'investimento attivo di tipo bottom-up alla selezione dei titoli, impiegando un processo d'investimento basato sulla ricerca fondamentale.</li> </ul>		
<b>Gestore/i di portafoglio</b> Francesco Conte Yazann Romahi Sara Bellenda	<b>Valuta della classe di azioni</b> EUR	<b>Data di lancio della classe di azioni</b> 14 Dic 2021
<b>Specialista/i dell'investimento</b> Frances Gerhold Katherine Magee Amit Parmar	<b>Dimensione del Comparto</b> USD 191,5m	<b>Domicilio</b> Lussemburgo
<b>Valuta di riferimento del Comparto</b> USD	<b>NAV EUR</b> 86,30	<b>Commissione di entrata / rimborso</b> Commissione di entrata (max) 0,00% Commissione di rimborso (max) 0,00%
	<b>Data di lancio del Comparto</b> 14 Dic 2021	<b>Spese correnti</b> 0,75%
<b>Informazioni ESG</b>		
<b>Approccio ESG - Tematico</b> Investimenti in temi o attività specificamente correlati alla sostenibilità.		
<b>Classificazione ai sensi dell'SFDR: Articolo 9</b> Le strategie "Articolo 9" hanno un obiettivo di investimento sostenibile.		

## Rating del Comparto al 31 agosto 2023

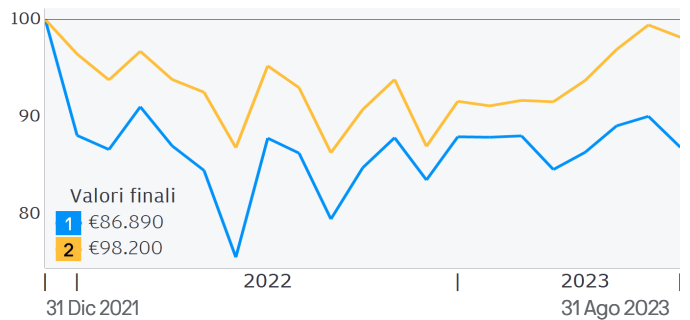
Categoria Morningstar™ Azionari Settore Ecologia

## Performance

**1 Classe:** JPM Climate Change Solutions C (acc) - EUR

**2 Indice di riferimento:** MSCI All Country World Index (Total Return Net)

RIVALUTAZIONE DI UN INVESTIMENTO DI EUR 100.000 Anni solari



Performance Su base mobile a 12 mesi, a fine trimestre (%)

Alla fine di giugno 2023

	2018/2019	2019/2020	2020/2021	2021/2022	2022/2023
1	-	-	-	-	17,86
2	-	-	-	-	11,66

PERFORMANCE PER ANNO SOLARE (%)

	2013	2014	2015	2016	2017	2018	2019	2020	2021	2022
1	-	-	-	-	-	-	-	-	-	-16,48
2	-	-	-	-	-	-	-	-	-	-13,01

PERFORMANCE (%)

	DATO CUMULATIVO		ANNUALIZZATA	
	1 anno	3 anni	5 anni	
1	0,70	-	-	
2	5,57	-	-	

## INFORMAZIONI SULLA PERFORMANCE

*I rendimenti passati non sono indicativi di quelli futuri. I rendimenti sono espressi al lordo degli oneri fiscali. Il valore degli investimenti e i proventi da essi derivanti potrebbero diminuire come aumentare e gli investitori potrebbero non recuperare interamente il capitale investito.*

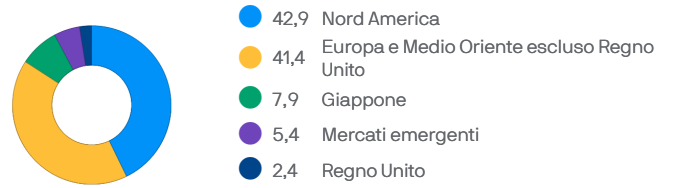
## ESG

Per maggiori informazioni sull'approccio all'investimento sostenibile di J.P. Morgan Asset Management, si rimanda al sito <https://am.jpmorgan.com/it/esg>

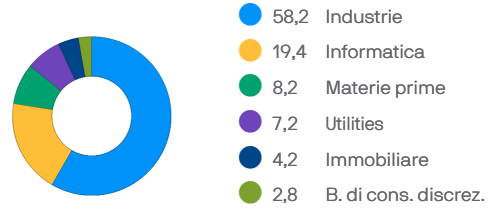
### Portafoglio

PRINCIPALI 10 TITOLI	Settore	% degli attivi
Quanta Services	Industrie	3,8
Xylem	Industrie	3,7
Schneider Electric	Industrie	3,5
Trane Technologies	Industrie	3,4
Prysmian	Industrie	3,3
Autodesk	Informatica	3,1
ABB	Industrie	3,1
Dassault Systemes	Informatica	3,0
Weyerhaeuser	Immobiliare	3,0
Kingspan	Industrie	3,0

### SCOMPOSIZIONE GEOGRAFICA (%)



### SCOMPOSIZIONE SETTORIALE (%)



## Profilo di rischio

Il Comparto è soggetto a **Rischi di investimento** e **Altri rischi associati** derivanti dalle tecniche e dai titoli utilizzati al fine di perseguire il proprio obiettivo.

La tabella a destra illustra in che modo tali rischi si relazionano tra loro e i **Risultati per gli Azionisti** che potrebbero incidere su un investimento nel Comparto.

Gli investitori sono altresì invitati a leggere le [Descrizioni dei Rischi](#) nel Prospetto per una disamina completa di ciascun rischio.

### Rischi di investimento *Rischi connessi ai titoli e alle tecniche del Comparto*

Tecniche	Titoli	
Concentrazione	Azioni	Mercati emergenti
Copertura	Cina	Società di minori dimensioni
Tematico		

### Altri rischi associati *Ulteriori rischi cui è esposto il Comparto derivanti dall'utilizzo delle tecniche e dei titoli sopra indicati*

Valutario	Liquidità	Mercato
-----------	-----------	---------

### Risultati per gli Azionisti *Potenziale impatto dei rischi sopracitati*

Perdita	Volatilità	Incapacità di conseguire l'obiettivo del Comparto.
Gli azionisti potrebbero perdere parte o la totalità del loro investimento.	Il valore delle azioni del Comparto può variare.	

## AVVERTENZE

Prima di effettuare qualsiasi investimento si raccomanda di ottenere e leggere l'ultimo Prospetto disponibile, il documento contenente le informazioni chiave (KID) e i documenti d'offerta vigenti a livello locale. Copie gratuite in italiano dei suddetti documenti, nonché della relazione annuale e semestrale e dello statuto, possono essere richieste al proprio consulente finanziario, al contatto locale di J.P. Morgan Asset Management, o scaricate dal sito [www.jpnam.it](http://www.jpnam.it). Un riepilogo dei diritti degli investitori è disponibile in italiano alla pagina web [am.jpmorgan.com/it/diritti-investitori](http://am.jpmorgan.com/it/diritti-investitori). J.P. Morgan Asset Management può decidere di rescindere gli accordi presi per la commercializzazione dei propri organismi di investimento collettivo in conformità all'articolo 93a della Direttiva 2009/65/CE e all'articolo 32a della Direttiva 2011/61/UE.

Il presente materiale non deve essere considerato alla stregua di una consulenza o di una raccomandazione d'investimento. È probabile che la performance e le posizioni del Fondo siano cambiate dalla data del presente documento. Nessuna fonte di informazioni qui menzionata, incluse quelle sugli indici e i rating, è responsabile di danni o perdite di qualsiasi tipo derivanti dall'uso delle sue informazioni. Non viene fornita alcuna garanzia di accuratezza e non viene accettata alcuna responsabilità in relazione a qualsivoglia errore od omissione.

Nei limiti consentiti dalla legge applicabile, potremmo registrare le telefonate e monitorare le comunicazioni elettroniche per ottemperare agli obblighi giuridici e normativi e alle politiche interne. I dati personali saranno raccolti, archiviati ed elaborati da J.P. Morgan Asset Management conformemente alla Politica sulla privacy EMEA disponibile sul sito [www.jpmorgan.com/emea-privacy-policy](http://www.jpmorgan.com/emea-privacy-policy)

Per ulteriori informazioni sul mercato target del comparto si rimanda al Prospetto.

Indicatore di rischio - L'indicatore di rischio presuppone che il prodotto venga detenuto per 5 anni. Il rischio del prodotto potrebbe essere notevolmente superiore qualora il periodo di detenzione fosse inferiore a quello raccomandato.

## Informazioni sulla performance

Fonte: J.P.Morgan Asset Management. La performance della classe di azioni illustrata è basata sul NAV (valore patrimoniale netto) della classe di azioni, assumendo il reinvestimento degli utili lordi, includendo le commissioni correnti ma non le commissioni di entrata e di rimborso, ed è espressa al lordo degli oneri fiscali.

Il rendimento del vostro investimento può variare a seguito di fluttuazioni valutarie qualora il vostro investimento sia effettuato in una valuta diversa da quella utilizzata nel calcolo dei risultati passati. Gli indici non comprendono commissioni o spese operative e non è possibile investire in essi.

Salvo indicazione specifica nell'Obiettivo e Politica di Investimento del Comparto, il benchmark viene utilizzato esclusivamente con finalità di raffronto. Per i dettagli relativi agli oneri commissionari applicati in Italia e ai costi connessi all'intermediazione dei pagamenti applicati dal Soggetto incaricato dei pagamenti si veda l'Allegato al Modulo di Sottoscrizione in vigore in Italia.

## Fonti informative

Le informazioni sui fondi, inclusi i calcoli delle performance e altri dati, vengono fornite da J.P. Morgan Asset Management (nome commerciale della divisione di gestione del risparmio di JPMorgan Chase & Co. e delle sue affiliate nel mondo).

**Tutte le informazioni sono aggiornate alla data del documento, salvo ove diversamente indicato.**

© 2023 Morningstar. Tutti i diritti riservati. Le informazioni qui contenute: (1) sono di proprietà di Morningstar; (2) non possono essere copiate o distribuite; e (3) non sono garantite in quanto ad accuratezza, completezza o tempestività. Né Morningstar né i suoi fornitori di contenuti rispondono di eventuali danni o perdite derivanti dall'utilizzo di queste informazioni.

Fonte del benchmark: MSCI. Né MSCI né qualsiasi altra parte coinvolta o legata alla compilazione, al calcolo o alla creazione dei dati MSCI rilasciano garanzie o dichiarazioni esplicite o implicite in merito a tali dati (o ai risultati derivanti dal loro utilizzo), e tutte le suddette parti escludono espressamente qualsiasi garanzia di originalità, accuratezza, completezza, commerciabilità o idoneità a un particolare scopo di tali dati. Fermo restando quanto sopra indicato, né MSCI, né le sue affiliate né qualsiasi terza parte coinvolta o legata alla compilazione, al calcolo o alla creazione dei dati saranno in alcuna circostanza responsabili per eventuali danni diretti, indiretti, speciali, punitivi, secondari o di altra natura (inclusa la perdita di profitti) anche se informate della possibilità di tali danni. Senza il previo consenso scritto di MSCI, sono vietate l'ulteriore distribuzione o diffusione dei dati MSCI.

## CONTATTO LOCALE

JPMorgan Asset Management (Europe) Société à responsabilité limitée, Filiale di Milano, Via Cordusio 3, I-20123 Milano.

## MATERIALE EMESSO DA

JPMorgan Asset Management (Europe) S.à r.l., 6, route de Trèves, L-2633 Senningerberg, Luxembourg. B27900, capitale sociale EUR 10.000.000.

## DEFINIZIONI

**NAV** Il Valore Patrimoniale Netto delle attività di un fondo meno le sue passività per azione.