

JPMorgan ETFs (Ireland) ICAV - Global Emerging Markets Research Enhanced Index Equity (ESG) UCITS ETF

FICHA INFORMATIVA 31 AGOSTO 2020

Indicador sintético de riesgo y rentabilidad
Calculado con la volatilidad de la clase de durante los 5 últimos años. Consulte el Documento de Datos Fundamentales para el Inversor (DFI) para obtener más información.

1	2	3	4	5	6	7
Menor Riesgo/Rentabilidad potencial. No exento de riesgo			Mayor Riesgo/Rentabilidad potencial			

Clase: JPM Global Emerging Markets Research Enhanced Index Equity (ESG) UCITS ETF - USD (acc)

Descripción general del fondo

ISIN
IE00BF4G6Z54

Objetivo de Inversión: El Subfondo pretende conseguir una rentabilidad a largo plazo superior a la del MSCI Emerging Market Index (Total Return Net) (el «Índice de referencia») invirtiendo fundamentalmente y de forma activa en una cartera de compañías de mercados emergentes.

Política de inversión: El Subfondo sigue una estrategia de inversión gestionada activamente.

Perfil del Inversor: Se espera que los inversores tipo del Subfondo sean inversores que deseen adquirir una amplia exposición de mercado a los mercados emergentes, que busquen obtener rentabilidades potencialmente superiores mediante una inversión que conlleve riesgos similares a los de la inversión en los valores que representan al Índice de referencia y que estén dispuestos a aceptar los riesgos asociados a una inversión de este tipo, incluida la volatilidad de dichos mercados.

Gestor/es de carteras	Divisa de referencia del fondo	Lanzamiento del fondo
Anuj Arora	USD	6 Dic 2018
Lina Nassar	Divisa de la clase de acción	Lanzamiento de la clase
Especialista(s) en inversión	USD	6 Dic 2018
Claire Peck	Activos del fondo	Domicilio
Luke Richdale	USD 270,4m	Irlanda
	Val. liq.	Acciones en circulación
	USD 28,768	9.400.000
		Gastos corrientes 0,30%
		Préstamo de valores No

Rating del Fondo A 31 agosto 2020

Categoría de Morningstar™ RV Global Emergente

La rentabilidad histórica no es indicativa de la rentabilidad actual ni futura. El valor de sus inversiones y los ingresos derivados de ellas pueden aumentar y disminuir, por lo que podría no recuperar todo el capital invertido.

Fuente: J.P. Morgan Asset Management. La rentabilidad de la clase de participaciones que se indica se basa en el valor liquidativo de la clase de participaciones, supone la reinversión de los ingresos (brutos) e incluye los gastos corrientes efectivos y excluye los gastos de entrada y salida. La rentabilidad mostrada se basa en el VL, que podría no coincidir con el precio de mercado del ETF. Los accionistas podrían cosechar rentabilidades diferentes a las rentabilidades basadas en el VL.

La rentabilidad de su inversión podría variar como consecuencia de las fluctuaciones cambiarias si su inversión se realiza en una moneda distinta a la empleada en el cálculo de la rentabilidad histórica.

El índice de referencia se utiliza únicamente con fines comparativos, a menos que se indique expresamente lo contrario en el objetivo y la política de inversión del Subfondo.

Los índices no incluyen comisiones o gastos de explotación y no puede invertirse en ellos.

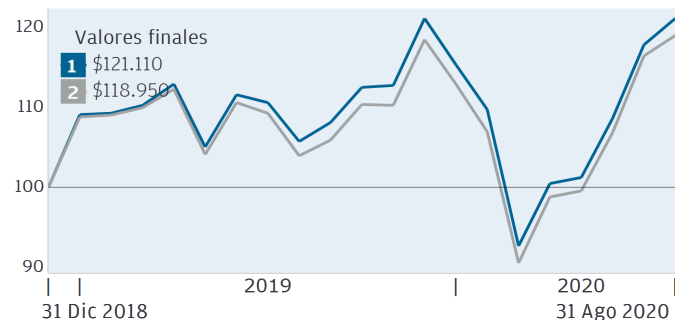
Consulte los riesgos materiales, las comunicaciones generales y las definiciones en la página 2 & 3.

Rentabilidad

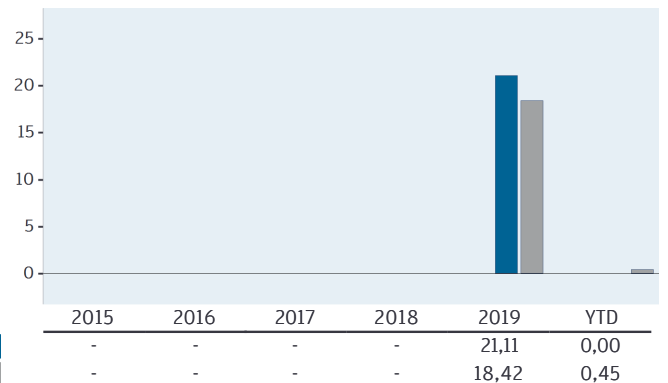
1 Clase: JPM Global Emerging Markets Research Enhanced Index Equity (ESG) UCITS ETF - USD (acc)

2 Índice de referencia: MSCI Emerging Market Index (Total Return Net)

EVOLUCIÓN DE 100.000 USD (en miles) Años naturales



RENTABILIDAD - AÑO NATURAL (%)



RENTABILIDAD (%)

	ACUMULADA/O			ANUALIZADO		
	1 mes	3 meses	1 año	3 años	5 años	Lanzamiento
1	2,82	19,68	14,57	-	-	10,91
2	2,21	19,53	14,49	-	-	9,83

Posiciones

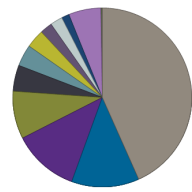
PRINC. 10

	Sector	% de activos
Alibaba	Bienes de consumo discrecional	8,7
Tencent	Servicios de comunicación	6,4
Taiwan Semiconductor	Tecnología	5,6
Samsung Electronics	Tecnología	4,1
Meituan Dianping	Bienes de consumo discrecional	1,9
Reliance Industries	Energía	1,4
Ping An Insurance	Finanzas	1,3
JD.com	Bienes de consumo discrecional	1,3
China Construction Bank	Finanzas	1,3
Naspers	Bienes de consumo discrecional	1,0

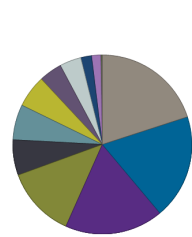
NÚMERO DE TENENCIAS

264

REGIONES (%)



SECTORES (%)



INFORMACIÓN DE COTIZACIÓN

Mercado de valores	Ticker de cotización	Moneda de negociación	Ticker Bloomberg	Reuters RIC	SEDOL
London Stock Exchange	JREM	USD	JREM LN	JREM.L	BYXH6W9
London Stock Exchange	JMRE	GBX	JMRE LN	JMRE.L	BF2F621
Borsa Italiana	JREM	EUR	JREM IM	JREM.MI	BYXH782
Deutsche Borse	JREM	EUR	JREM GY	JREM.DE	BDR5M46
Six Swiss Exchange	JREM	USD	JREM SW	JREM.S	BYXH7G0

Riesgos principales

El valor de su inversión puede subir o bajar, y podría recuperar menos de lo que invirtió originalmente. El valor de un título de renta variable puede subir o bajar dependiendo de la evolución de la empresa correspondiente y de las condiciones generales del mercado, en ocasiones de manera rápida o impredecible. Si una empresa se declara en quiebra o se somete a otro procedimiento de reestructuración financiera similar, sus acciones en circulación suelen perder la mayor parte o la totalidad de su valor. Puesto que los instrumentos mantenidos por el Subfondo pueden estar denominados en divisas distintas de la Moneda base, el Subfondo podrá verse perjudicado por los reglamentos de control cambiario o las fluctuaciones de los tipos de cambio. Por este motivo, las variaciones de los tipos de cambio pueden repercutir en el valor de la cartera del Subfondo, así como afectar el valor de las Acciones.

En los mercados emergentes podrían observarse una mayor inestabilidad política, regulatoria y económica, prácticas menos desarrolladas en materia de custodia y liquidación, falta de transparencia y mayores riesgos financieros. Las divisas de mercados emergentes podrían registrar episodios de volatilidad. Los valores de mercados emergentes también podrían estar sujetos a una mayor volatilidad y una menor liquidez que los de mercados desarrollados. El Subfondo podrá invertir en Acciones A de China por medio de los Programas China-Hong Kong Stock Connect, que están sujetos a modificaciones normativas, limitaciones de cuota y restricciones operativas que podrían derivar en un mayor riesgo de contraparte. El importe que puede invertir un inversor de cartera extranjero («FPI», por sus siglas en inglés) en compañías indias está sujeto a limitaciones de cuota a nivel individual y colectivo de los FPI, lo que podría incidir en la capacidad del Subfondo para invertir directamente en dichas compañías. Las inversiones de FPI en la India también podrían

verse sometidas a un impuesto local sobre las plusvalías, un impuesto sobre las transacciones de valores y otros tipos de gravámenes, lo que podría afectar la rentabilidad del Subfondo. El Subfondo podrá invertir en valores de pequeña capitalización, que pueden ser menos líquidos y más volátiles, y conllevar un mayor riesgo financiero que los valores de compañías más grandes. La exclusión del universo de inversión del Subfondo de compañías que no cumplan determinados criterios ESG podría hacer que el Subfondo obtenga una rentabilidad diferente en comparación con otros fondos similares que no cuenten con dicha política. El Subfondo pretende conseguir una rentabilidad superior a la del índice de referencia; no obstante, es posible que el Subfondo obtenga una rentabilidad inferior a la del índice de referencia. Si desea más información sobre riesgos, consulte el apartado «Información sobre riesgos» del Folleto.

INFORMACIÓN GENERAL

Antes de invertir, obtenga y consulte el folleto vigente, el documento de datos fundamentales para el inversor (DFI) y cualquier documento de oferta local aplicable. Puede obtener de forma gratuita un ejemplar de estos documentos, así como del informe anual, del informe semestral y de los estatutos sociales, solicitándolo a su asesor financiero, a su contacto regional de J.P. Morgan Asset Management, al emisor del fondo (véase a continuación) o en www.jpmmam.es. Este material no debe considerarse como un asesoramiento o recomendación de inversión. Es probable que las inversiones y la rentabilidad del Fondo hayan cambiado desde la fecha del informe. Ningún de los proveedores de la información aquí presentada, es responsable de ningún daño o pérdida que se derive de cualquier uso que se haga de la misma. No se ofrece ninguna garantía de exactitud ni no se acepta ninguna responsabilidad en relación con cualquier error u omisión.

En la medida en que lo permita la ley aplicable, podremos grabar llamadas telefónicas y hacer un seguimiento de las comunicaciones electrónicas con el fin de cumplir con nuestras obligaciones legales y regulatorias, así como con nuestras políticas internas. Los datos de carácter personal serán recopilados, almacenados y procesados por J.P. Morgan Asset Management de conformidad con nuestra política de privacidad EMEA disponible en www.jpmmam.com/emea-privacy-policy. Si desea obtener información adicional sobre el mercado objetivo del Subfondo, consulte el folleto. El ETF cotiza en el Sistema Internacional de Cotizaciones (SIC) de la Bolsa Mexicana de Valores (BMV). El registro no supone la certificación de la rentabilidad del ETF.

FUENTES DE INFORMACIÓN

La información del fondo, incluidos los cálculos de la rentabilidad y otros datos, la proporciona J.P. Morgan Asset Management (nombre comercial de los negocios de gestión de activos de JPMorgan

Chase & Co. y sus filiales en todo el mundo). **Todos los datos se refieren a la fecha del documento salvo que se indique lo contrario.** © 2020 Morningstar. Todos los derechos reservados. La información que figura en este documento: (1) es propiedad de Morningstar; (2) su reproducción o distribución está prohibida; y (3) no se garantiza que sea precisa, íntegra ni oportuna. Ni Morningstar ni sus proveedores de contenidos son responsables de ningún daño o pérdida que se derive de cualquier uso que se haga de esta información. Fuente del índice de referencia: MSCI. Ni MSCI ni ningún otro tercero que participe o intervenga en la recopilación, procesamiento o creación de los datos de MSCI realizan manifestaciones ni ofrecen garantías, expresas o implícitas, respecto a dichos datos (o a los resultados que se obtengan del uso de los mismos) y, por la presente, todas dichas partes niegan de forma expresa cualquier manifestación o

garantía de originalidad, integridad, comerciabilidad o idoneidad de dichos datos para un fin determinado. Sin perjuicio de lo que antecede, ni MSCI, ni ninguna de sus filiales o terceros que participen o intervengan en la recopilación, procesamiento o creación de los datos, asumirán, en ningún caso, la responsabilidad por cualesquiera daños directos, indirectos, especiales, punitivos, consecuenciales o de cualquier otra índole (entre los que se incluyen el lucro cesante), incluso en caso de

notificarse la posibilidad de que se produzcan dichos daños. Cualquier otra distribución o difusión de los datos de MSCI necesitará la previa autorización expresa y por escrito de MSCI.

CONTACTO REGIONAL

JPMorgan Asset Management (Europe) S.à r.l., Paseo de la Castellana, 31, 28046 Madrid. Registrada en la Comisión Nacional del Mercado de Valores.

EMISOR

JPMorgan Asset Management (Europe) S.à r.l., 6, route de Trèves, L-2633 Senningerberg, Luxembourg. Inscrita en el Registro Mercantil de Luxemburgo con el n.º B27900, con capital social de 10.000.000 EUR. El Subfondo está autorizado en Irlanda y está regulado por el Banco Central de Irlanda.