

1	2	3	4	5	6	7
---	---	---	---	---	---	---

JPMorgan Investment Funds - Global Income Fund

Anteilklasse: JPM Global Income C (dist) - EUR

Fondsüberblick

ISIN LU0942560540	Valor 21580264	Bloomberg JPMGCEI LX
Anlageziel: Erzielung regelmäßiger Erträge durch vorwiegende Anlage in ein globales Portfolio von ertragbringenden Wertpapieren sowie durch den Einsatz von Derivaten.		
Anlageansatz		
<ul style="list-style-type: none"> Ein mehrere Anlageklassen umfassender Ansatz mit Unterstützung durch die Spezialisten der globalen Anlageplattform von JPMorgan Asset Management, der einen Schwerpunkt auf risikobereinigte Erträge legt. Flexible Umsetzung der Ansichten der Anlageverwalter auf der Ebene der Anlageklasse und der Regionen. 		
Portfoliomanager Michael Schoenhaut Eric Bernbaum Gary Herbert	Anteilklassenwährung EUR Fondsvolumen EUR 19184,2Mio. NAV EUR 88,28	Auflegungsdatum der Anteilklasse 30 Nov. 2017 Domizil Luxemburg Ausgabeauf- und Rücknahmeabschläge Ausgabeaufschlag (max.) 0,00% Rücknahmeabschlag (max.) 0,00%
Anlagespezialist (en) Mark S Jackson Olivia Mayell Jakob Tanzmeister	Auflegungsdatum des Fonds 11 Dez. 2008	Laufende Kosten 0,75%
Referenzwährung des Fonds EUR		

ESG-Informationen

ESG-Ansatz – ESG Promote

Fördert Umwelt- und / oder soziale Eigenschaften

Klassifizierung gemäß SFDR: Artikel 8

„Artikel 8“-Strategien haben positive Merkmale in Bezug auf Soziales oder die Umwelt, aber nachhaltiges Anlegen ist nicht ihr Kernziel.

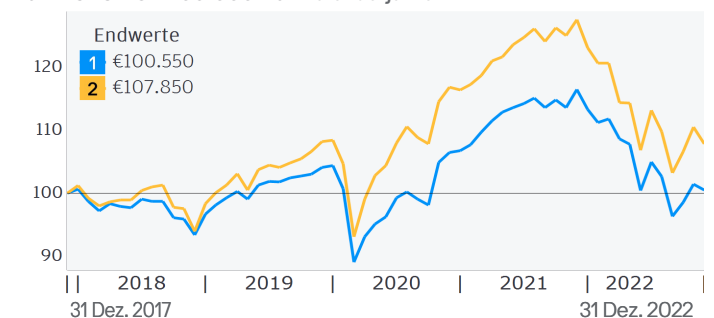
Fonds-Ratings per 31. Dezember 2022

Morningstar-Kategorie™ Mischfonds EUR ausgewogen - Global

Wertentwicklung

- 1 Anteilklasse:** JPM Global Income C (dist) - EUR
- 2 Referenzindex:** 40% Bloomberg US High Yield 2% Issuer Cap Index (Total Return Gross) Hedged to EUR / 35% MSCI World Index (Total Return Net) Hedged to EUR / 25% Bloomberg Global Credit Index (Total Return Gross) Hedged to EUR

ZUWACHS VON 100.000 EUR Kalenderjahre



PERFORMANCE IM KALENDERJAHR (%)

	2013	2014	2015	2016	2017	2018	2019	2020	2021	2022
1	-	-	-	-	-	-6,57	11,45	2,23	9,39	-13,65
2	-	-	-	-	-	-6,02	15,10	8,01	9,20	-15,47

ERTRAG (%)

	KUMULATIV			Jährliche Wertentwicklung		
	1 Monat	3 Monate	1 Jahr	3 Jahre	5 Jahre	Auflegung
1	-0,92	4,34	-13,65	-1,16	0,11	0,29
2	-2,38	4,43	-15,47	-0,10	1,52	1,58

OFFENLEGUNG DER PERFORMANCE

Die Wertentwicklung der Vergangenheit ist kein Maßstab für aktuelle oder zukünftige Ergebnisse. Der Wert Ihrer Kapitalanlagen sowie der damit erzielte Ertrag können sowohl steigen als auch fallen. Die Investoren erhalten das investierte Kapital unter Umständen nicht in vollem Umfang zurück.

ESG

Weitere Informationen zur Einbeziehung der Faktoren Umwelt, Soziales und Unternehmensführung (ESG-Integration) und zum Ansatz für nachhaltiges Investieren bei J.P. Morgan Asset Management sind unter <https://am.jpmorgan.com/ch-de/esg>

Dividendenentwicklung

Betrag	Stichtag	Zahlungsdatum	Annualisierte Rendite
€0,0100	07 Mrz. 2018	22 Mrz. 2018	0,01 %
€4,0100	07 Mrz. 2019	22 Mrz. 2019	4,23 %
€3,5900	09 Mrz. 2020	24 Mrz. 2020	3,94 %
€2,7000	08 Mrz. 2021	23 Mrz. 2021	2,74 %
€3,1000	07 Mrz. 2022	22 Mrz. 2022	3,24 %

Portfolioanalyse

Messung	3 Jahre	5 Jahre
Beta	0,90	0,87
Volatilität p.a. (%)	11,55	9,49
Sharpe Ratio	-0,01	0,08

Positionen

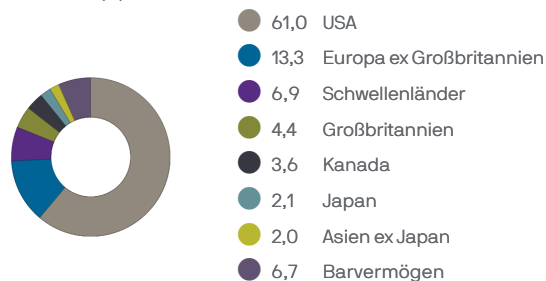
Top 10	Branche	% des Vermögens
Equity Linked Note*	EquityLinkedNote	6,8
ABBVIE	Aktien	0,5
Prologis	Fonds	0,5
Nestle	Aktien	0,4
Johnson & Johnson	Aktien	0,4
Coca-Cola	Aktien	0,4
Samsung Electronics	Aktien	0,3
Merck & Co	Aktien	0,3
Taiwan Semiconductor	Aktien	0,3
CCO Holdings	Corp	0,3

Aufteilung nach Rating (%)

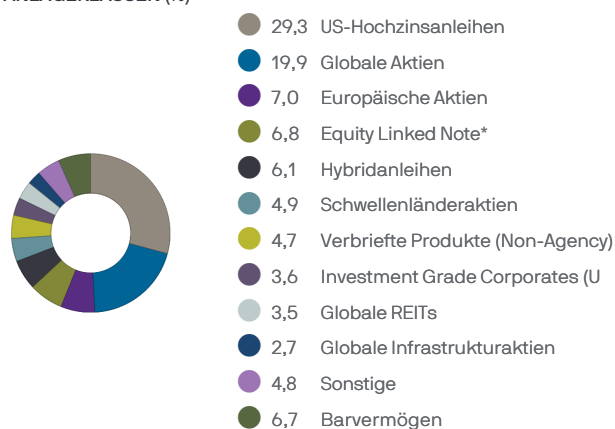
AAA: 2,6%	Durchschnittliche Duration: 2,9 Jahre
AA: 0,4%	
A: 3,9%	
BBB: 19,6%	
< BBB: 69,2%	
Kein Rating: 4,5%	

VALUE-AT-RISK (VAR)	Fonds	Referenzindex
VaR	7,92%	8,28%

REGIONEN (%)



ANLAGEKLASSEN (%)



Hauptrisiken

Der Teilfonds unterliegt **Anlagerisiken** und **sonstigen verbundenen Risiken** aus den Techniken und Wertpapieren, die er zur Erreichung seines Anlageziels einsetzt.

In der Tabelle rechts wird erläutert, wie diese Risiken miteinander im Zusammenhang stehen. Sie erklärt auch die **Ergebnisse für den Anteilseigner**, die sich auf eine Anlage in diesem Teilfonds auswirken könnten.

Anleger sollten im Verkaufsprospekt auch die [Beschreibung der Risiken](#) mit einer vollständigen Beschreibung jedes einzelnen Risikos lesen.

Anlagerisiken Risiken in Verbindung mit den Techniken und Strategien des Teilfonds

Techniken	Wertpapiere	
Derivate	China	- Schuldtitel ohne Rating
Absicherung	Contingent Convertible Bonds	Schwellenländer Aktien
	Wandelbare Wertpapiere	Aktienanleihen
	Schuldtitel	MBS/ABS
	- Anleihen unterhalb von Investment Grade	REITs
	- Staatsanleihen	
	- Investment-Grade-Anleihen	

Sonstige verbundene Risiken Weitere Risiken, denen der Teilfonds durch den Einsatz der oben aufgeführten Techniken und Wertpapiere ausgesetzt ist

Kredit	Zinsen	Markt
Währung	Liquidität	

Ergebnisse für den Anteilinhaber Potenzielle Auswirkungen der oben genannten Risiken

Verlust	Volatilität	Verfehlen des Ziels des Teilfonds.
Anteilinhaber könnten ihren Anlagebetrag zum Teil oder in voller Höhe verlieren.	Der Wert der Anteile des Teilfonds wird schwanken.	

Allgemeine Offenlegungen

Bei diesem Dokument handelt es sich um Werbematerial. Lesen Sie vor einer Anlage den aktuellen Verkaufsprospekt (verfügbar auf Deutsch), Basisinformationsblatt (KID) (verfügbar auf Deutsch) und sämtliche relevanten lokalen Angebotsunterlagen. Diese Dokumente sowie die aktuellen Jahres- und Halbjahresberichte und die Satzung sind kostenlos bei Ihrem Finanzberater, Ihrem regionalen Ansprechpartner bei J.P. Morgan Asset Management, dem Fondsemittenten (siehe unten) oder auf www.jpam.ch erhältlich. Eine Zusammenfassung der Anlegerrechte ist auf Deutsch abrufbar unter <https://am.jpmorgan.com/ch-de/anlegerrechte>. J.P. Morgan Asset Management kann beschließen, den Vertrieb der kollektiven Investments in Übereinstimmung mit Artikel 93a der Richtlinie 2009/65/EC und Artikel 32a of Direktive 2011/61/EU zu widerrufen.

JPMorgan Asset Management (Schweiz) GmbH informiert die Anleger hiermit darüber, dass das Unternehmen in Bezug auf seine Vertriebstätigkeiten in und aus der Schweiz Kommissionen gemäß Art. 34 Abs. 2 Bst. der Verordnung über die kollektiven Kapitalanlagen vom 22. November 2006 erhält. Diese Kommissionen werden aus der Verwaltungsgebühr gemäß Definition in der Fondsdokumentation gezahlt. Weitere Informationen zu diesen Kommissionen, einschließlich ihrer Berechnungsmethode, erhalten Sie auf schriftliches Verlangen von JPMorgan Asset Management (Schweiz) GmbH, Dreikönigstrasse 37, 8002 Zürich.

Dieses Material ist nicht als Beratung oder Anlageempfehlung aufzufassen. Die Wertpapierbestände und Wertentwicklung des Fonds haben sich wahrscheinlich seit dem Berichtsstichtag verändert. Keiner der Bereitsteller der in diesem Dokument

dargelegten Informationen (einschließlich Index- und Ratinginformationen) ist für Schäden oder Verluste jedweder Art haftbar, die aus der Nutzung dieser Informationen entstehen. Es wird keine Garantie für die Richtigkeit gegeben und keine Haftung für Fehler oder Auslassungen übernommen.

Im nach geltendem Recht zulässigen Umfang können wir Telefongespräche aufzeichnen und die elektronische Kommunikation überwachen, um unsere rechtlichen und regulatorischen Pflichten sowie unsere internen Richtlinien einzuhalten. Die personenbezogenen Daten werden von J.P. Morgan Asset Management gemäß unserer EMEA-Datenschutzrichtlinie (www.jpmorgan.com/emea-privacy-policy) erfasst, gespeichert und verarbeitet.

Weitere Informationen zum Zielmarkt des Teilfonds finden Sie im Verkaufsprospekt.

Basierend auf der Volatilität der Anteilklasse in den letzten 5 Jahren. Genauere Informationen finden Sie im Basisinformationsblatt (KID).

Informationen zur Wertentwicklung

Quelle: J.P. Morgan Asset Management. Die Fondspersormance wird anhand des Nettoinventarwerts (NAV) der Anteilklasse bei Wiederanlage der Erträge (brutto) inklusive tatsächlicher laufender Gebühren und exklusive etwaiger Ausgabeauf- und Rücknahmeabschläge angegeben.

Die Rendite Ihrer Anlage kann sich aufgrund von Währungsschwankungen ändern, wenn Ihre Anlage in einer anderen Währung als derjenigen erfolgt, die bei der Berechnung der historischen Wertentwicklung verwendet wurde.

Die Indizes berücksichtigen weder Gebühren noch operative Kosten. Eine Anlage in die Indizes ist nicht möglich.

Sofern im Anlageziel und der Anlagepolitik des Teilfonds nicht ausdrücklich anders angegeben, dient der Vergleichsindex nur zu Vergleichszwecken.

Die Dividendenerträge sind vor Abzug eventuell anfallender Steuern ausgewiesen.

Informationen zu den Beständen

*Dieses Engagement umfasst diverse Aktienanleihen verschiedener Emittenten. Die 10 wichtigsten Bestände enthalten keine Derivate, Barmittel und barmittelähnliche Anlagen.

In die Kategorie 'ohne Rating' fallen nicht mit einem Rating bewertete Aktien.

Der Value at Risk (VaR) ist definiert als die Höhe des potenziellen Verlusts, der sich über einen bestimmten Zeitraum unter normalen Marktbedingungen und bei einem gegebenen Konfidenzniveau ergeben kann. Der VaR-Ansatz wird basierend auf einem Konfidenzniveau von 99%. Zum Zweck der Berechnung der Gesamtrisikoposition gilt im Zusammenhang mit Finanzderivaten eine Haltedauer von einem Monat.

Informationsquellen

Fondsinformationen, einschließlich Performanceberechnungen und sonstige Daten, werden von J.P. Morgan Asset Management (Marketingname des Geschäftsbereichs Asset Management von JPMorgan Chase & Co. und ihrer weltweiten Tochtergesellschaften) bereitgestellt.

Der Stand der Daten entspricht, soweit nicht anders angegeben, dem Datum des Dokuments.

© 2022 Morningstar. Alle Rechte vorbehalten. Die hierin enthaltenen Informationen: (1) sind Eigentum von Morningstar; (2) dürfen nicht kopiert oder verbreitet werden; und (3) für ihre Richtigkeit, Vollständigkeit oder Aktualität wird keine Gewähr übernommen. Weder Morningstar noch seine Inhaltsanbieter sind für Schäden oder Verluste verantwortlich, die aus einer Nutzung dieser Informationen entstehen.

Benchmark-Quelle: MSCI. Weder MSCI noch irgendeine andere Partei, die an der Zusammenstellung, Berechnung oder Erstellung der MSCI-Daten mitwirkt oder beteiligt ist, geben irgendwelche ausdrücklichen oder stillschweigenden Garantien oder Zusicherungen im Hinblick auf diese Daten (oder die durch deren Nutzung erzielten Ergebnisse), und alle diese Parteien schließen hiermit im Hinblick auf alle diese Daten ausdrücklich sämtliche Zusicherungen der Originalität, Richtigkeit, Vollständigkeit, Marktgängigkeit oder Eignung für einen bestimmten Zweck aus. Ohne irgendeine der obigen Ausführungen zu begrenzen, sind MSCI oder verbundene Unternehmen von MSCI oder Dritte, die an der

Zusammenstellung, Berechnung oder Erstellung der Daten mitwirken oder beteiligt sind, für direkte, indirekte, Sonder- oder Folgeschäden, Schadenersatz mit Strafcharakter oder sonstige Schäden (einschließlich entgangener Gewinne) in keinem Fall haftbar, auch wenn sie auf die Möglichkeit solcher Schäden hingewiesen wurden. Ohne ausdrückliche schriftliche Einwilligung von MSCI ist keine weitere Verbreitung oder Veröffentlichung der MSCI-Daten zulässig.

Quelle für den Vergleichsindex: Die Produkte werden von Bloomberg Barclays Capital weder unterstützt, noch gefördert, verkauft oder beworben, und Bloomberg Barclays Capital gibt keine ausdrückliche oder stillschweigende Zusicherung in Bezug auf die Ergebnisse, die von einer natürlichen oder juristischen Person durch die Nutzung eines Index, von dessen Eröffnungs-, Intraday- oder Schlusswert oder der darin enthaltenen oder sich darauf beziehenden Daten in Verbindung mit einem Fonds oder für einen anderen Zweck erzielt werden können. Die einzige Beziehung von Bloomberg Barclays Capital mit dem Lizenznehmer in Bezug auf die Produkte ist die Lizenzerteilung für bestimmte Warenzeichen und Handelsnamen von Bloomberg Barclays Capital und die Indizes von Bloomberg Barclays Capital, die von Bloomberg Barclays Capital ohne Berücksichtigung des Lizenznehmers oder der Produkte bestimmt, zusammengesetzt und berechnet werden.

Herausgeber

JPMorgan Asset Management (Europe) S.à r.l., 6, route de Trèves, L-2633 Senningerberg, Luxembourg. B27900, Unternehmenskapital

EUR 10.000.000.

VERTRETER DES FONDS IN DER SCHWEIZ

JPMorgan Asset Management (Schweiz) GmbH, Dreikönigstrasse 37, 8002 Zürich, Schweiz.

ZAHLSTELLE DES FONDS IN DER SCHWEIZ

J.P. Morgan (Suisse) SA, Rue du Rhône 35, 1204 Genf, Schweiz.

Definitionen

NAV Nettoinventarwert der Vermögenswerte des Fonds, abzüglich der Verbindlichkeiten je Anteil.

Beta drückt aus, wie empfindlich ein Fonds auf Marktbewegungen reagiert (gemessen an seiner Benchmark). Ein Beta von 1,10 bedeutet, dass der Fonds in einem Marktaufschwung die Benchmark um 10 % übertreffen und bei einem Marktabschwung um 10 % hinter der Benchmark zurückbleiben könnte. Dabei werden alle anderen Faktoren als konstant angenommen.

Volatilität p.a. (%) ein absoluter Messwert für die Volatilität, mit dem die Ertragsschwankungen während eines bestimmten Zeitraums gemessen werden. Hohe Volatilitätswerte bedeuten, dass die Erträge im Laufe der Zeit variabler waren. Es handelt sich hierbei um einen annualisierten Wert.

Sharpe Ratio misst die Performance einer Anlage bereinigt um das eingegangene Risiko (im Vergleich zu einer risikolosen Anlage). Je höher die Sharpe Ratio, desto besser die Erträge im Vergleich zum eingegangenen Risiko.